

Unternehmensnetzwerk Moabit e.V.

Im Industrie- und Gewerbegebiet Moabit West hat sich das Unternehmensnetzwerk Moabit e.V. im November 2009 gegründet. Zu den über 30 Mitgliedern zählen der Weltkonzern genauso wie das Kleinunternehmen, Produktionsbetriebe, Handwerk, Dienstleistungen und auch soziale Einrichtungen.

Das Unternehmensnetzwerk vertritt die Interessen der Moabiter Unternehmen und setzt sich für die Weiterentwicklung der Standortbedingungen ein. Das Netzwerk engagiert sich kulturell, sozial und gesellschaftlich in seinem Umfeld und pflegt intensive Kontakte in Richtung Verwaltung, Politik und Institutionen. Neben verschiedenen Formaten von Vernetzungs-Veranstaltungen sind wir insbesondere in drei Handlungsfeldern tätig:

- Stärkung und Weiterentwicklung gewerblicher Standorte in Moabit einschließlich Standortmarketing und verkehrlicher Erschließung (Masterplan Industriestadt Berlin)
- Thematisierung von Energieeffizienz, Klimaschutz und ressourcenschonenden Verbräuchen in Unternehmen und allgemein in Moabit (BEK Berliner Energie- und Klimaschutzprogramm bzw. Moabiter Energie- und Klimatage und „Green Moabit“)
- Stärkung der Beschäftigungs- und Ausbildungsentwicklung durch Kooperation mit zahlreichen arbeitsmarktpolitischen Trägern

Unternehmensnetzwerk Moabit e.V.
Huttenstraße 34/35 | 10553 Berlin
Tel.: 030 7899 1137 | Fax: 030 7871 5390
gs@netzwerk-moabit.de | www.netzwerk-moabit.de



Stromspar-Check Kann ich. Mach ich. Find ich gut!



- ✓ Ich werde **kostenlos** zuhause beraten.
- ✓ Ich spare sofort Energie und **bares Geld**.
- ✓ Ich bekomme einen **persönlichen Energiesparplan**. Der zeigt mir, wo es günstiger geht und ich verzichte auf nichts.
- ✓ Ich erhalte gratis **tolle Energiesparartikel** im Wert von bis zu 70 Euro, von der Energiesparlampe bis zum Wasserspar-Duschkopf.
- ✓ Mein Stromverbrauch sinkt. Ich behalte mehr Geld in der Tasche.

Für Haushalte mit geringem
Einkommen in Green Moabit
kostenfrei!






strom
spar-
check.de



fLotte Berlin

KOSTENLOSE LASTENRÄDER FÜR BERLIN-MOABIT

LASTENRAD AUSLEIHEN? SO GEHT'S!

-  **REGISTRIEREN** <https://flotte-berlin.de/>
-  **RESERVIEREN** alle Standorte und freien Lastenräder sind online sichtbar
-  **ABHOLEN** Formular unterschreiben - Ausweis zeigen - Schlüssel erhalten
-  **FAHREN** max. 3 zusammenhängende Tage
-  **ZURÜCKGEBEN** Rad abstellen - Schlüssel abgeben

Turmstraße



Wasser-Quartier-Moabit

Trinkwasser ist das am strengsten kontrollierte Lebensmittel. Trotzdem hat sich der Flaschenwasserkonsum in Deutschland seit den 70er Jahren mehr als verzehnfacht. Dadurch werden unnötigerweise Plastikmüll und CO2-Emissionen verursacht. Mit der Wasserwende wollen wir diesen Wahnsinn umkehren und das Trinkwasser aus dem Hahn ins Rampenlicht rücken.

Das Gebiet von Green Moabit gehört zum Wasser-Quartier-Moabit, einem von 12 Modellgebieten in Deutschland, dazu.

moabit@atiptap.org
www.wasserwende.org/moabit



Kennen Sie Ihren ökologischen Fußabdruck?

6 Lebensbereiche – 7 Fragen:
Wie klimafreundlich sind Sie?



Durchschnittlicher
Pro-Kopf-Ausstoß
CO₂ eines Deutschen
pro Jahr

11,6 t

Klimaverträgliches
Jahresbudget eines
Menschen

2,3 t



Stadtumbau



Ihr Klima-Check

Wussten Sie schon, dass

- das CO₂ verantwortlich für den Klimawandel und den Temperaturanstieg ist?
- jede/r Bundesbürger/in durchschnittlich pro Jahr 11 Tonnen CO₂ produziert?
- pro Person nur 2,3 Tonnen CO₂ möglich sind, um das Pariser Klimaziel von 1,5 Grad Erderwärmung zu erreichen?
- eine Flugreise New York (hin und zurück) rund 3 Tonnen CO₂ verursacht?
- pro Kilo Rindfleisch ca. 13,3 kg CO₂ freigesetzt werden und rund 15.000 Liter Wasser erforderlich sind?
- die Verbrennung von 1 Liter Benzin 2,37 kg CO₂ verursacht?

Der folgende Klima-Check bietet Ihnen die Möglichkeit, Ihren persönlichen ökologischen Fußabdruck zu ermitteln.

Schnell wird deutlich, dass unser aller Alltag einen großen Einfluss auf das Klima hat und dass wir unsere Verhaltensweisen ändern müssen, um sich den Pariser Klimazielen von **2,3 Tonnen CO₂ pro Person und Jahr** nicht nur anzunähern, sondern dieses Ziel auch zu erreichen.

Haben Sie Fragen?

Unternehmensnetzwerk Moabit e.V.
Huttenstraße 34/35 | 10553 Berlin
gs@netzwerk-moabit.de | www.netzwerk-moabit.de

Los geht's: Ein entspricht etwa 1 Tonne CO₂ pro Person und Jahr.

Mobilität (Ø CO₂ = 2,19 t)

Wieviele Kilometer fahren Sie jährlich mit dem Auto bzw. Motorrad? (Distanz geteilt durch die Anzahl der Personen, die das Fahrzeug durchschnittlich nutzen)

mehr als 15.000	<input type="checkbox"/>	<input type="checkbox"/>	<input type="checkbox"/>	<input type="checkbox"/>	<input type="checkbox"/>
10.000 bis 15.000 km	<input type="checkbox"/>	<input type="checkbox"/>	<input type="checkbox"/>	<input type="checkbox"/>	<input type="checkbox"/>
2.000 bis 10.000 km	<input type="checkbox"/>	<input type="checkbox"/>	<input type="checkbox"/>	<input type="checkbox"/>	<input type="checkbox"/>
weniger als 2.000 km	<input type="checkbox"/>	<input type="checkbox"/>	<input type="checkbox"/>	<input type="checkbox"/>	<input type="checkbox"/>

Wie nutzen Sie Bus oder Bahn?

tägliche Wege bis 70 km	<input type="checkbox"/>	<input type="checkbox"/>	<input type="checkbox"/>	<input type="checkbox"/>	<input type="checkbox"/>
tägliche Wege bis 35 km	<input type="checkbox"/>	<input type="checkbox"/>	<input type="checkbox"/>	<input type="checkbox"/>	<input type="checkbox"/>

Wie oft fliegen Sie im Jahr?

pro Interkontinentalflug (Hin- und Rückflug)	<input type="checkbox"/>	<input type="checkbox"/>	<input type="checkbox"/>	<input type="checkbox"/>	<input type="checkbox"/>
pro innereuropäischem Flug (Hin- und Rückflug)	<input type="checkbox"/>	<input type="checkbox"/>	<input type="checkbox"/>	<input type="checkbox"/>	<input type="checkbox"/>

Teilsomme Mobilität (Bitte addieren Sie alle)

Verwenden Sie auf kurzen Strecken das Fahrrad statt des Autos. Dies ist gut für das Klima und Ihre Gesundheit. Wenn der Weg etwas weiter ist, empfehlen sich öffentliche Verkehrsmittel. Flugzeuge haben im Vergleich zu anderen Verkehrsmitteln die schlechteste Ökobilanz.

Öffentliche Emissionen (Ø CO₂ = 0,73 t)

Ihr Anteil an Infrastruktur, Ver- und Entsorgung, Schulen, Krankenhäusern etc.	<input type="checkbox"/>	<input type="checkbox"/>	<input type="checkbox"/>	<input type="checkbox"/>	<input type="checkbox"/>
--	--------------------------	--------------------------	--------------------------	--------------------------	--------------------------

Wohnen (Ø CO₂ = 1,75 t)

Wo wohnen Sie?

Altbau ohne Sanierung	<input type="checkbox"/>	<input type="checkbox"/>	<input type="checkbox"/>	<input type="checkbox"/>	<input type="checkbox"/>
Altbau mit Sanierung	<input type="checkbox"/>	<input type="checkbox"/>	<input type="checkbox"/>	<input type="checkbox"/>	<input type="checkbox"/>
Neubau – Niedrigenergiestandard	<input type="checkbox"/>	<input type="checkbox"/>	<input type="checkbox"/>	<input type="checkbox"/>	<input type="checkbox"/>

Die Heizung macht ca. 3/4 des Energieverbrauchs in Haushalten aus.

Strom (Ø CO₂ = 0,79 t)

Schätzen Sie Ihren Strombedarf ein:

hoher Stromverbrauch (Gerätenutzung mit schlechter Effizienzklasse)	<input type="checkbox"/>	<input type="checkbox"/>	<input type="checkbox"/>	<input type="checkbox"/>	<input type="checkbox"/>
durchschnittliche Ausstattung	<input type="checkbox"/>	<input type="checkbox"/>	<input type="checkbox"/>	<input type="checkbox"/>	<input type="checkbox"/>
Stromsparhaushalt (Geräte mit hoher Effizienzklasse)	<input type="checkbox"/>	<input type="checkbox"/>	<input type="checkbox"/>	<input type="checkbox"/>	<input type="checkbox"/>
Ökostrom	<input type="checkbox"/>	<input type="checkbox"/>	<input type="checkbox"/>	<input type="checkbox"/>	<input type="checkbox"/>

Achten Sie beim Kauf auf eine bestmögliche Effizienzklasse und vermeiden Sie den Standby-Betrieb.

Ernährung (Ø CO₂ = 1,75 t)

Wie sehen Ihre Ernährungsgewohnheiten aus?

täglich Fleisch, Wurst oder Fisch	<input type="checkbox"/>	<input type="checkbox"/>	<input type="checkbox"/>	<input type="checkbox"/>	<input type="checkbox"/>
regionale/saisonale Produkte und 1 x wöchentlich Fleisch/Fisch	<input type="checkbox"/>	<input type="checkbox"/>	<input type="checkbox"/>	<input type="checkbox"/>	<input type="checkbox"/>
Bio-Lebensmittel regionaler/saisonaler Produktion und vegetarische Ernährung	<input type="checkbox"/>	<input type="checkbox"/>	<input type="checkbox"/>	<input type="checkbox"/>	<input type="checkbox"/>

Auch bei pflanzlichen Produkten gilt: Setzen Sie auf Bio- und regionale Produkte und vermeiden Sie unnötige Lebensmittelabfälle.

Konsum (Ø CO₂ = 4,42 t)

Wie ist Ihr Konsumverhalten? (Möbelkauf, Kleidung, Schuhe, Elektronik, Freizeit & Kultur, Restaurant- & Cafésbesuche sowie Internetbestellungen)

sehr konsumorientiert (monatliche Ausgaben ab 600 €)	<input type="checkbox"/>	<input type="checkbox"/>	<input type="checkbox"/>	<input type="checkbox"/>	<input type="checkbox"/>
konsumorientiert (monatliche Ausgaben von 450-600 €)	<input type="checkbox"/>	<input type="checkbox"/>	<input type="checkbox"/>	<input type="checkbox"/>	<input type="checkbox"/>
durchschnittlich (monatliche Ausgaben bis 450 €)	<input type="checkbox"/>	<input type="checkbox"/>	<input type="checkbox"/>	<input type="checkbox"/>	<input type="checkbox"/>
kaufe nur das Nötigste neu (monatliche Ausgaben bis 150 €)	<input type="checkbox"/>	<input type="checkbox"/>	<input type="checkbox"/>	<input type="checkbox"/>	<input type="checkbox"/>

Ein Großteil der Pro-Kopf-CO₂-Emissionen in Deutschland sind auf den Konsum zurückzuführen.

Auswertung

Summe: t = 1 Tonne CO₂ = 0,5 Tonne CO₂

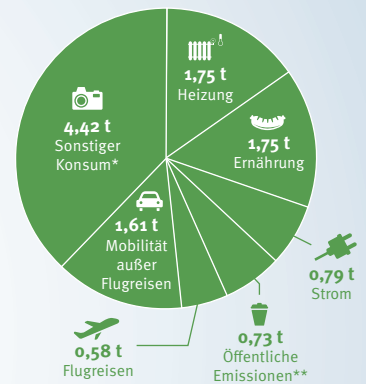
Mehr als 15 t:	Ihr Wert ist sehr hoch!
11 t:	Derzeitiger Durchschnitt pro Person und Jahr in Deutschland.
Weniger als 7 t:	Ihr Wert zeigt, dass Sie im Vergleich zum Durchschnitt bereits Energie sparen.
Weniger als 5 t:	Sie sind ein Vorbild hinsichtlich Energiesparen!
Ihr klimaverträgliches Ziel:	Maximal 2,3 Tonnen CO₂ pro Person und Jahr. Dies entspricht <input type="checkbox"/><input type="checkbox"/><input type="checkbox"/> in unserem Klima-Check.

Hintergrund

Um die Auswirkungen des Klimawandels in verträglichen Grenzen zu halten, hat sich die Staatengemeinschaft auf das Ziel verständigt, die durchschnittliche Erderwärmung auf 2 Grad Celsius gegenüber dem vorindustriellen Niveau zu begrenzen. Damit verbleibt bis 2050 ein globales Emissionsbudget von rund 750 Mrd. Tonnen CO₂.

Bei einer mittleren Weltbevölkerung von 8,2 Mrd. Menschen bis 2050 bedeutet dies, dass jedem Menschen auf der Erde ein klimaverträglicher Ausstoß von im Durchschnitt jährlich rund 2,3 Tonnen CO₂ zusteht.

Treibhausgasemissionen eines deutschen Durchschnittsbürgers (in CO₂-Äquivalenten)



* Z. B. Bekleidung, Haushaltsgeräte und Freizeitaktivitäten
** Z. B. Wasserver- und -entsorgung, Abfallbeseitigung

Ausführliche Erläuterungen erhalten Sie hier: www.uba.co2-rechner.de www.fussabdruck.de